


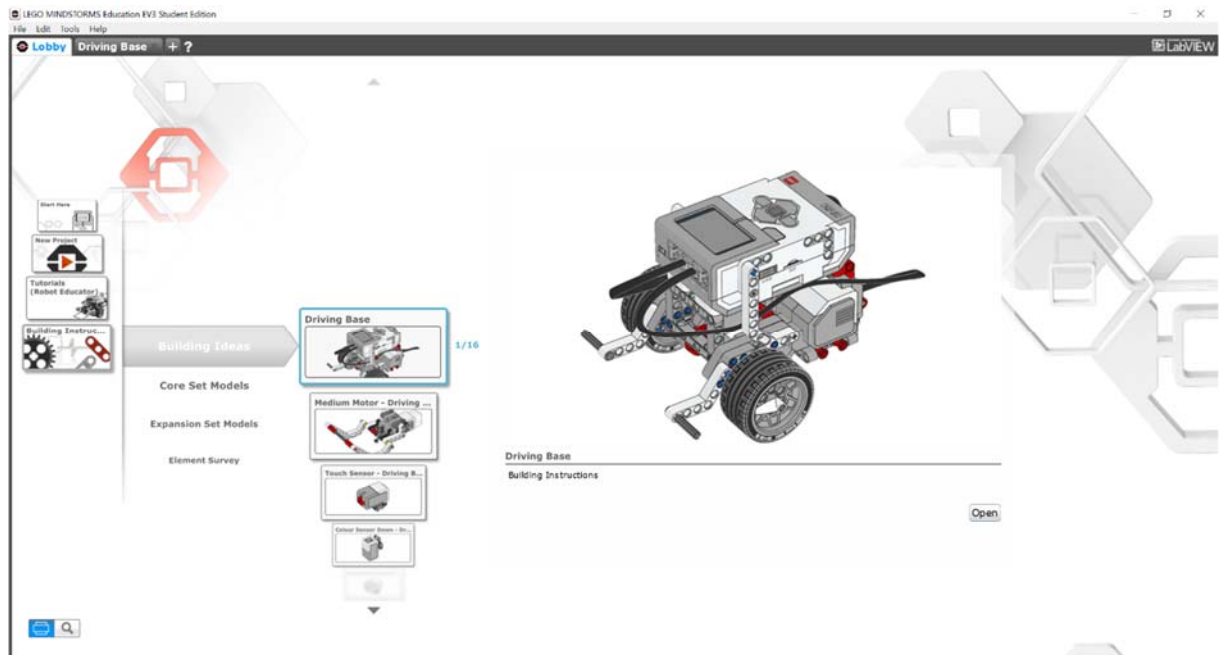
LEGO

Lego-setillä voidaan koota erilaisia tuotteita. Ohjelmointilogikka ymmärretään suorittamalla lohkoohjelmointi kootulla tuotteella.

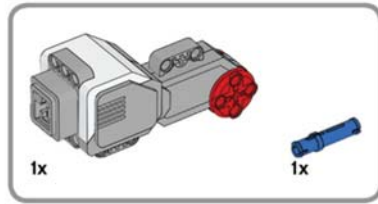
Alla oleva ajoneuvon kokoonpano luodaan noudattamalla LEGO MINDSTORMS EDUCATION EV3 -sovelluksen vaiheita.



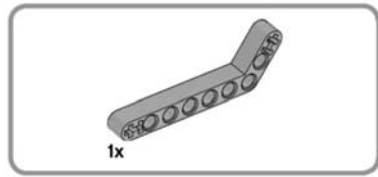
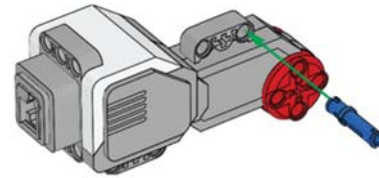
LEGO MINDSTORMS EDUCATION EV3 -ohjelman käyttöliittymä on alla. Ohjelmaan tästä linkistä <https://education.lego.com/tr-tr/downloads/retiredproducts/mindstorms-ev3-lab/software> voidaan tavoittaa.



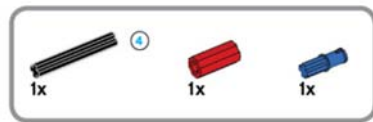
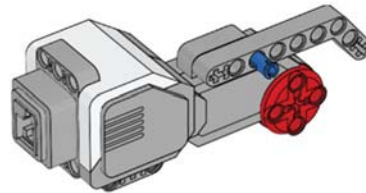
Päärungon, suuren ja pienen moottorin sekä erilaisten antureiden asentaminen on esitetty yksityiskohtaisesti vaiheissa. Asennus tapahtuu noudattamalla ohjeita.



1



2



3

